

¿COMO CONECTARME A LA REUNIÓN POR MEDIO DE ZOOM?

Envío link de conexión asamblea

https://us02web.zoom.us/meeting/register/tZ0rcOioqjoqE9ekeU8TzzyONxoS5O_56M1F

Cordial saludo,

LA ADMINISTRACION DE FONDO
LE ENVIARA UN CORREO CON EL
ENLACE DE ZOOM PARA
PARTICIPAR EN LA ASAMBLEA

Inscripción a la reunión



Tema

Hora

INGRESAR SU NOMBRE
COMPLETO PARA SER
ADMITIDO EN LA
REUNIÓN

Primer nombre*

ASISTENTE

Apellido*

ANALFE

Dirección de e-mail*

analfecali@analfe.org.co

Confirmar dirección de e-mail*

analfecali@analfe.org.co

* Información obligatoria

Unirse a una reunión en progre

UNA VEZ INGRESE SU
NOMBRE COMPLETO
DAR CLICK EN UNIRSE


¿Que opción de audio desea para entrar a la reunión?


Entrar por teléfono **Audio de la computadora**


Entrar al audio por computadora
Probar el audio de la computadora

DAR CLICK PARA PODER TENER AUDIO EN LA REUNIÓN

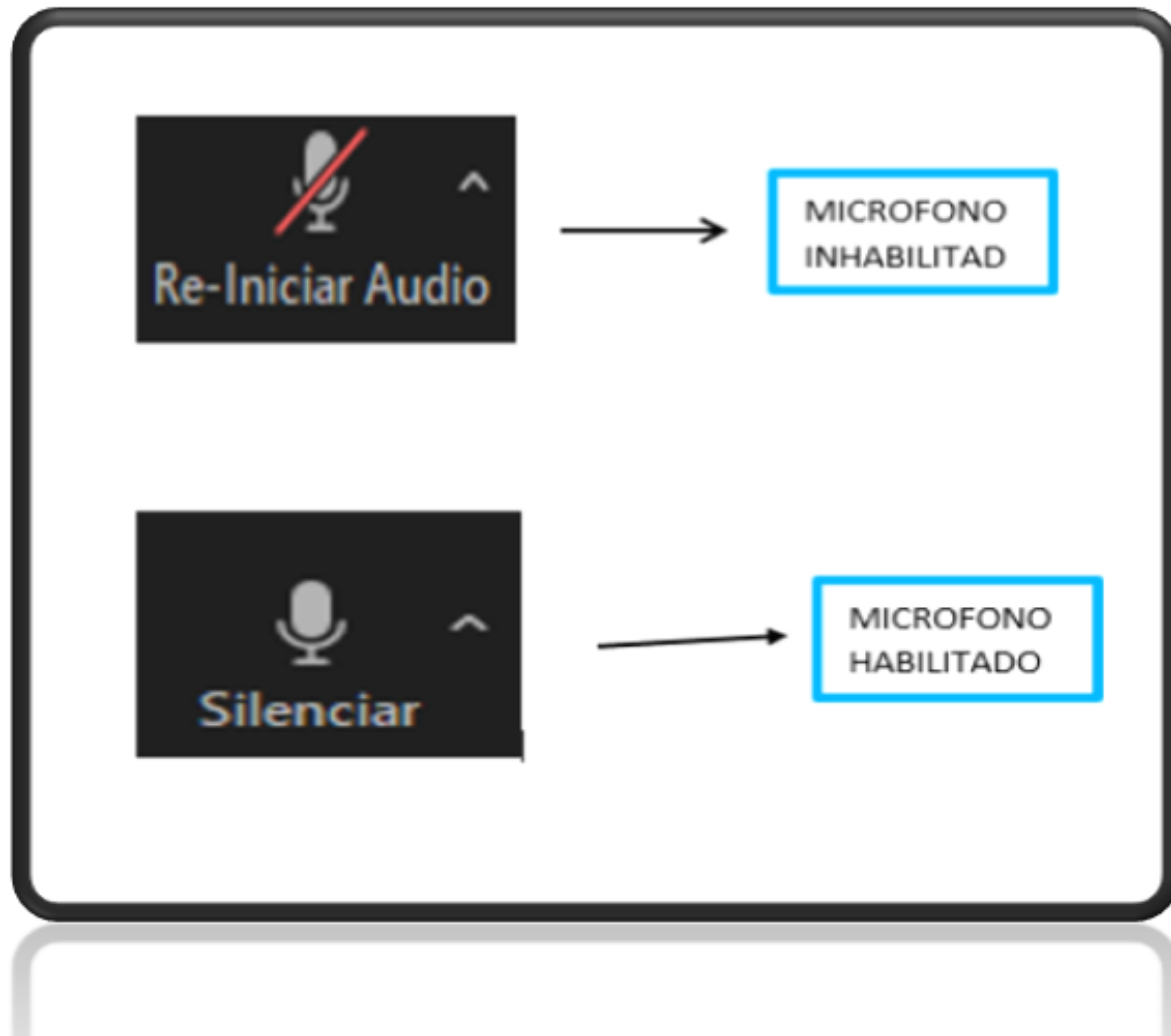
Seleccionar automáticamente el audio de la computadora al entrar a una reunión

 **Entrar al audio**

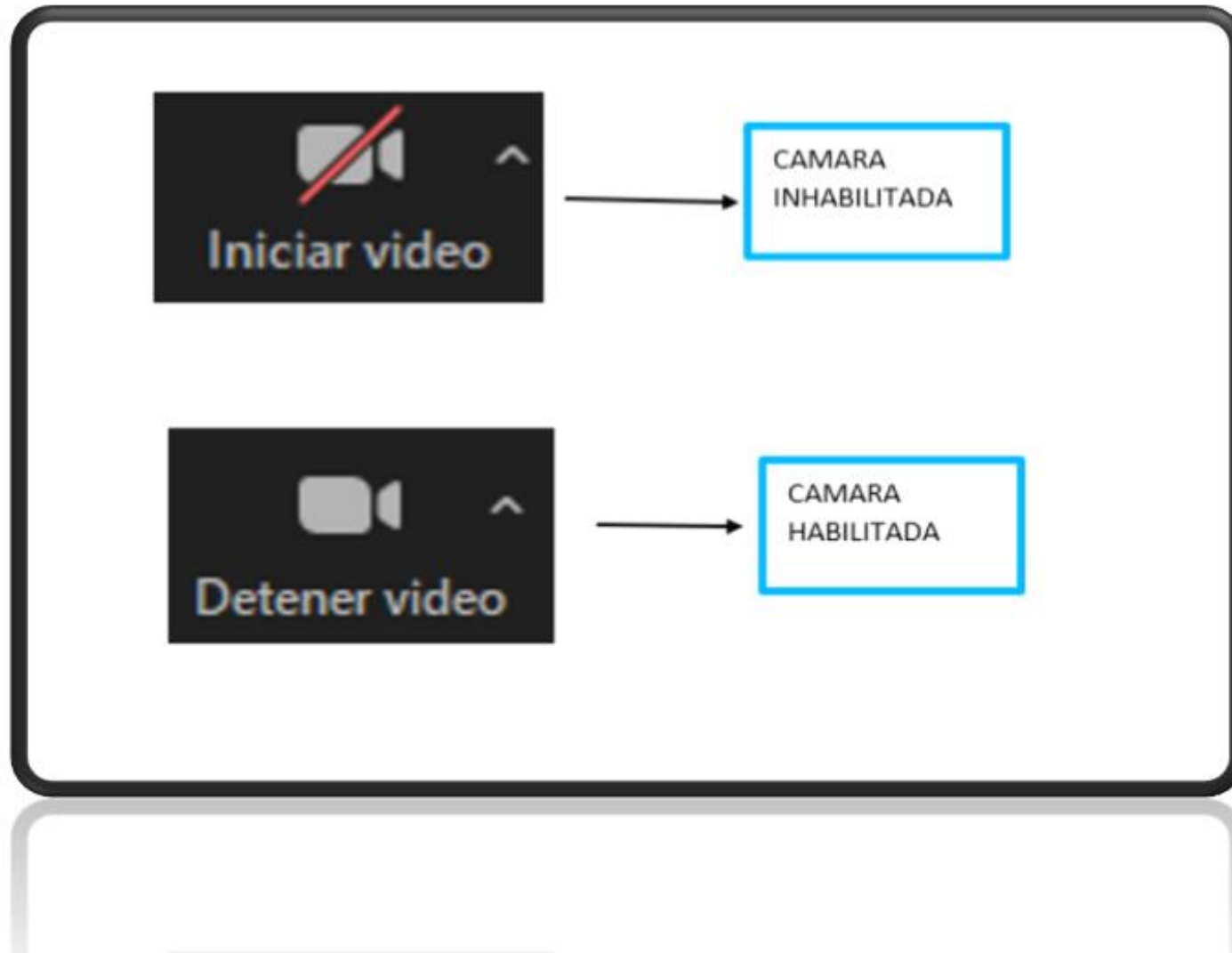
 **Compartir pantalla**

 **Invitar a otros**

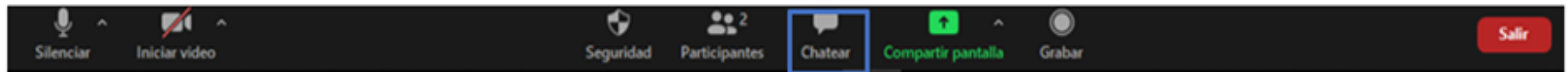
¿COMO INHABILITAR Y HABILITAR EL MICROFONO?



¿COMO INHABILITAR Y HABILITAR LA CÁMARA?



¿COMO PUEDO VER EL CHAT?

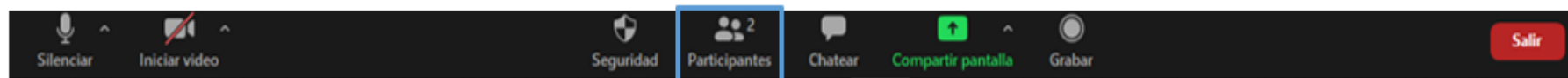


DAR CLICK EN LA OPCION CHATEAR

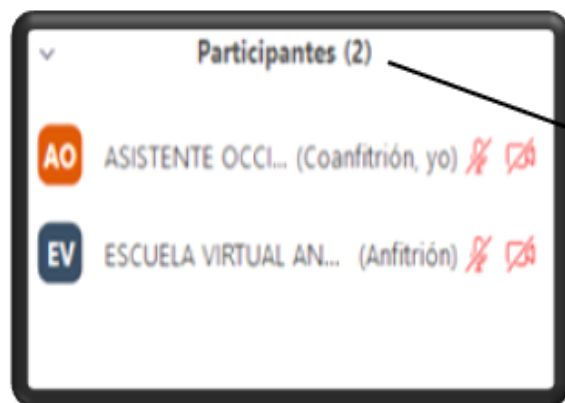


EN ESTE ESPACIO PODRAS ESCRIBIR EL COMENTARIO QUE DESEAS REALIZAR

¿COMO PUEDO VER LOS PARTICIPANTES CONECTADOS A NUESTRA ASAMBLEA?

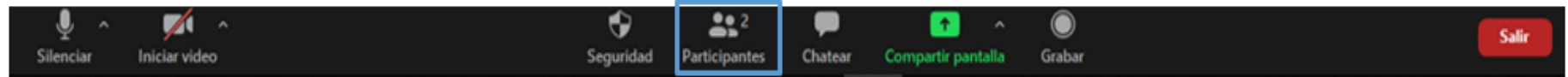


DAR CLICK EN LA OPCION PARTICIPANTES

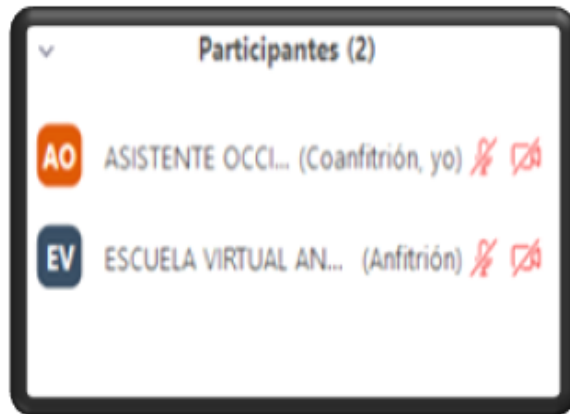


AQUÍ PODRAS VER TODOS LOS PARTICIPANTES CONECTADOS

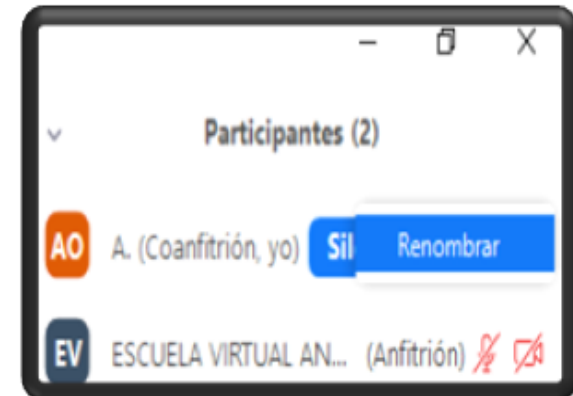
¿CÓMO PUEDO CAMBIAR MI NOMBRE?



DAR CLICK EN LA OPCION PARTICIPANTES

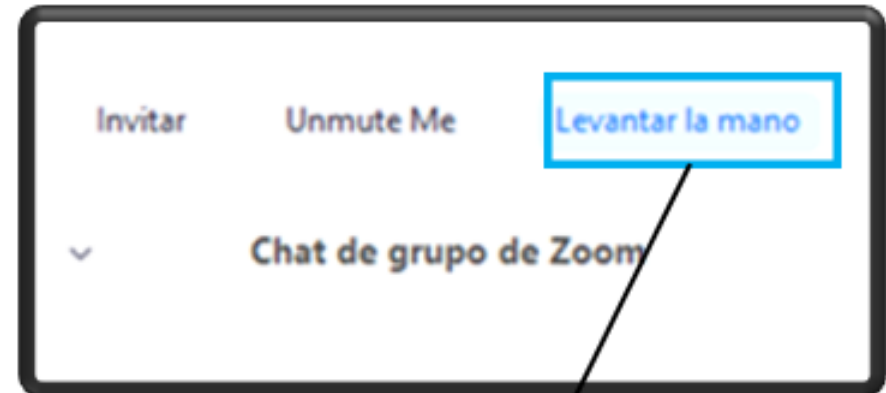
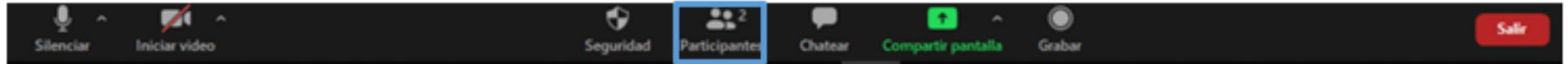


NOS DIRIGIMOS A LA OPCION PARTICIPANTES



DAR CLICK SOBRE NUESTRO NOMBRE ACTUAL Y RENOMBRAR

¿COMO LEVANTAR LA MANO?



DAR CLICK EN
OPCION LEVANTAR
LA MANO